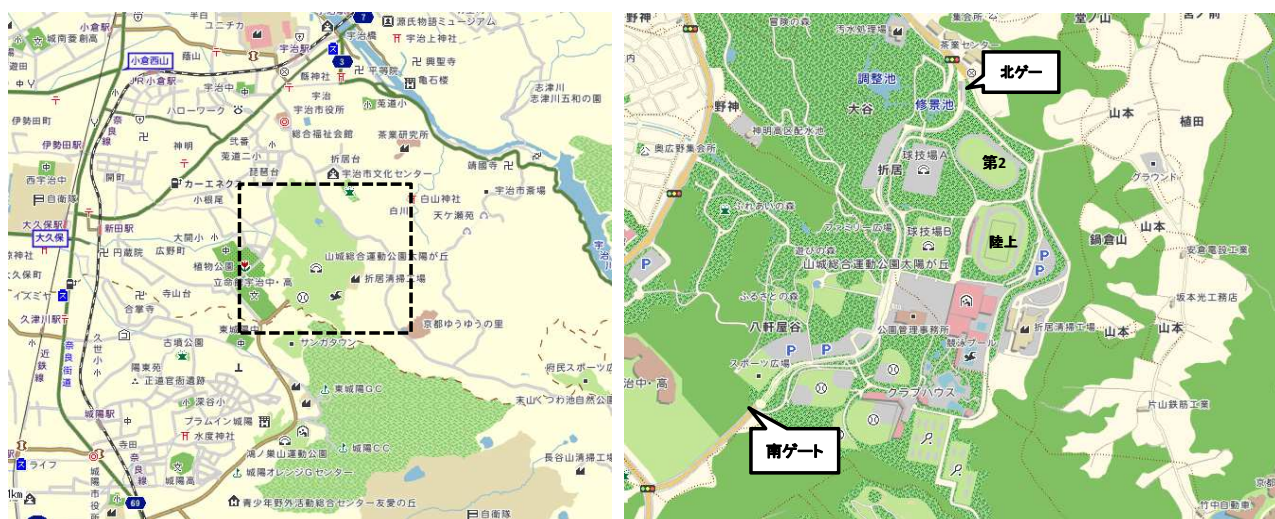


太陽ヶ丘グランド

地図



《 公共交通機関でご来園される場合 》

京阪宇治線、JR奈良線でお越しの場合は、「宇治駅」で下車してください。

近鉄京都線でお越しの場合は、「大久保駅」で下車してください。

それぞれ、駅前から「太陽ヶ丘行」の路線バスがあり、公園(中央付近にバス停)までの所要時間は15～20分程度です。

ただし、近鉄大久保駅からの運行本数は限られておりますので、「立命館宇治經由京阪宇治(黄檗駅)行」に乗車し、「太陽ヶ丘西ゲート」で下車してください。

(公園中央付近まで徒歩で約10分かかります。)

《 駐車場について 》

公園内には、約1,300台の有料駐車場がありますが、ファミリープール期間や春秋の行楽シーズンの休日には満車となる場合がありますので、公共交通機関のご利用をお勧めします。

観光バス等の大型車両は、第1駐車場または公園中央部にある路線バス回転場から駐車していただきます。

お車で来園されますと駐車料金が必要です。

駐車料金は、バス・マイクロバス等の大型車 1,500円、その他の自動車(二輪車を除く)400円です。

送迎など、入園から30分未満で、同一ゲートから退園される場合の駐車料金は無料です。

道路での荷物の積み下ろし 子供の乗降は絶対に行わないで下さい。

(会場より何度も注意を受けています。酷い場合は所属チームが処罰の対象となります)

タクシー乗り場は、宇治側ゲートから城陽側ゲートを結ぶ幹線道路の中間点付近に展示している蒸気機関車(SL)の道路を挟んだ向かい側です。

第2競技場ではリーグ戦、大会時に試合コート外側に白線を引いていますので、白線より外側で観戦をお願いします。

球技場A、球技場Bではグランド外より観戦をお願いします。

グランド内では各チームがウォーミングアップを行っていますので、ウォーミングアップの場所以外で観戦をお願いします。

屋根の下の荷物置き場は限られており、他チームも使用されますので譲り合って使用してください。

身体障害者補助犬を除き、ペットのご同伴はお断りしております。

園内では、灰皿を設置している場所以外での喫煙はお断りしています。
指定された喫煙場所をお願いいたします。

みどりが丘グラウンド

地図



《 公共交通機関でご来園される場合 》
京阪宇治駅・JR宇治駅から、「宇治田原工業団地」・「維中前」に
乗車、「みどりが丘」で下車。約20分～25分。

《 駐車場について 》
公園内には、無料の駐車場があります。係員の指示に従って、駐車ください。

荷物の積み下ろしは駐車場所で行ってください。また、選手や子供の乗降も駐車場所で行ってください。

(会場より何度も注意を受けています。酷い場合は所属チームが処罰の対象となります)

開門は8時00分となっておりますので、開門時間前の路上での待機又他の施設での待機は禁止とさせていただきます。

(会場より何度も注意を受けています。酷い場合は所属チームが処罰の対象となります)

障害者、妊婦、怪我人などの人は管理事務所で申請し、許可をもらえば車両にてグラウンド付近で駐車可能です。利用される方は管理事務所で申請ください。

リーグ戦、大会時に試合コート外側に白線を引いていますので、白線より外側で観戦をお願いします。

グラウンド内では各チームがウォーミングアップを行っていますので、ウォーミングアップの場所以外で観戦をお願いします。

屋根の下の荷物置き場は限られており、他チームも使用されますので譲り合って使用してください。

身体障害者補助犬を除き、ペットのご同伴はお断りしております。

園内では、灰皿を設置している場所以外での喫煙はお断りしています。指定された喫煙場所をお願いいたします。

宝が池球技場

地図



《 公共交通機関でご来園される場合 》
京都市営地下鉄烏丸線「松ヶ崎」下車、徒歩10分

《 駐車場について 》
基本的に球技場北側の有料駐車場を利用
球技場施設内駐車場は役員のみです
大会等により駐車券が発行された場合は球技場南側の駐車場に駐車ください

球技場東側は住宅地となる為に、必ず車は球技場西側の宝ヶ池通りより出入りください

荷物の積み下ろしは駐車場所で行ってください。また、選手や子供の乗降も駐車場所で行ってください。

大会により控室を使用する場合は、掲示の指示に従い利用ください

控室は選手・チームスタッフ以外立ち入り禁止です

試合の観戦は観客席から行ってください

ゴミは各自でお持ち帰りください

伏見桃山城グランド

地図



- 《 公共交通機関でご来園される場合 》
◎近鉄京都線「丹波橋」駅下車 徒歩20分
◎JR奈良線「藤森」駅下車 徒歩22分
◎京阪本線「丹波橋」駅下車 徒歩20分

《 駐車場について 》

施設内に有料駐車場がありますが台数に限りがあり、満車の場合もありますので
できる限り乗り合わせで来場ください

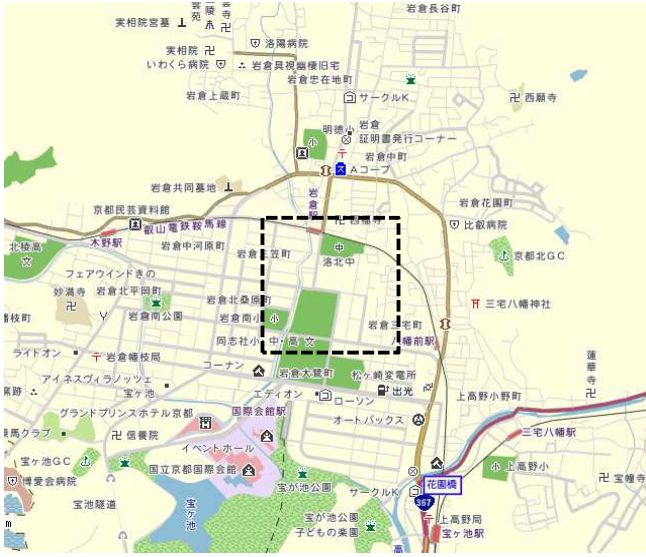
荷物の積み下ろしは駐車場所で行ってください。また、選手や子供の乗降も駐車場所で行ってください。

試合の観戦はグランドネットの外側から行ってください

ゴミは各自でお持ち帰りください

岩倉東公園グランド

地図



《 公共交通機関でご来園される場合 》
地下鉄烏丸線「国際会館駅」下車 徒歩12分
叡山電鉄「岩倉駅」下車 徒歩5分

《 駐車場について 》
施設内に有料駐車場がありますが台数に限りがあり、満車の場合もありますので
できる限り乗り合わせで来場ください
満車の場合は国際会館駅付近等の有料駐車場へ駐車ください

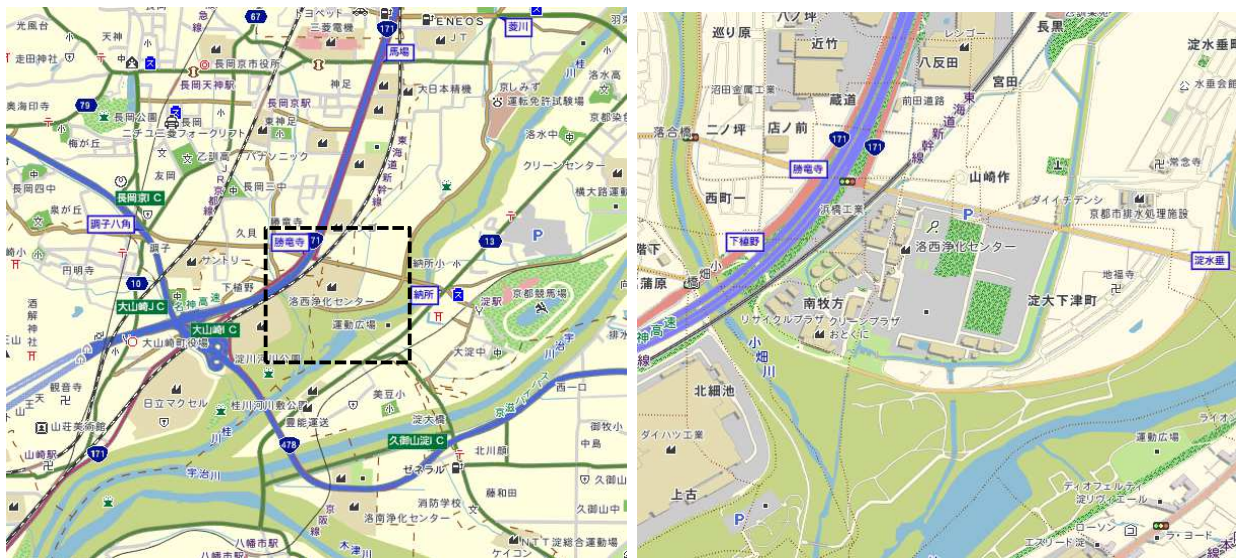
荷物の積み下ろしは駐車場所で行ってください。また、選手や子供の乗降も駐車場所で行ってください。

試合の観戦はグランドネットの外側から行ってください

ゴミは各自でお持ち帰りください

アクアパルコ洛西(洛西浄化センター) クレーグラウンド

地図



《 公共交通機関でご来園される場合 》

JR長岡京駅または阪急長岡天神駅からバス落合橋下車徒歩5分

京阪淀駅徒歩20分

《 駐車場について 》

施設内に有料駐車場がありますが台数に限りがあり、満車の場合もありますので
できる限り乗り合わせで来場ください

荷物の積み下ろしは駐車場所で行ってください。また、選手や子供の乗降も駐車場所で行ってください。

試合の観戦はグラウンドネットの外側から行ってください

ゴミは各自でお持ち帰りください

洛南浄化センターグランド

地図



《 公共交通機関でご来園される場合 》
京阪八幡市駅徒歩25分

《 駐車場について 》
施設内に駐車場がありますが台数に限りがあります
大会により、駐車台数を制限させて頂いています(駐車券の発行の場合有り)

荷物の積み下ろしは駐車場所で行ってください。また、選手や子供の乗降も駐車場所で行ってください。

ゴミは各自でお持ち帰りください

サンガタウン

地図



《公共交通機関でご来園される場合》

- 近鉄京都線「大久保」駅よりタクシーで15分(約1,000円程度)
またはバス「宮の谷」行で終点下車、徒歩約15分

- JR奈良線「城陽」駅または近鉄京都線「寺田」駅より城陽さんさんバスで「サンガタウン城陽」下車または「東宮ノ谷」下車(徒歩3分)

《駐車場について》

- 施設内に駐車場がありますが台数に限りがあります
- 大会により、駐車台数を制限させて頂いています(駐車券の発行の場合有り)
- 駐車場所は左側のスロープの下になります
- 駐車場所へは段差がありますので車高の低い車は乗り入れ禁止とさせて頂きます
- フットサルコート of 駐車場及び天然芝グラウンド横の駐車場への駐車は禁止させて頂きます

荷物の積み下ろしは駐車場所で行ってください。また、選手や子供の乗降も駐車場所で行ってください。

試合の観戦はグラウンドネットの外側から行ってください

ゴミは各自でお持ち帰りください